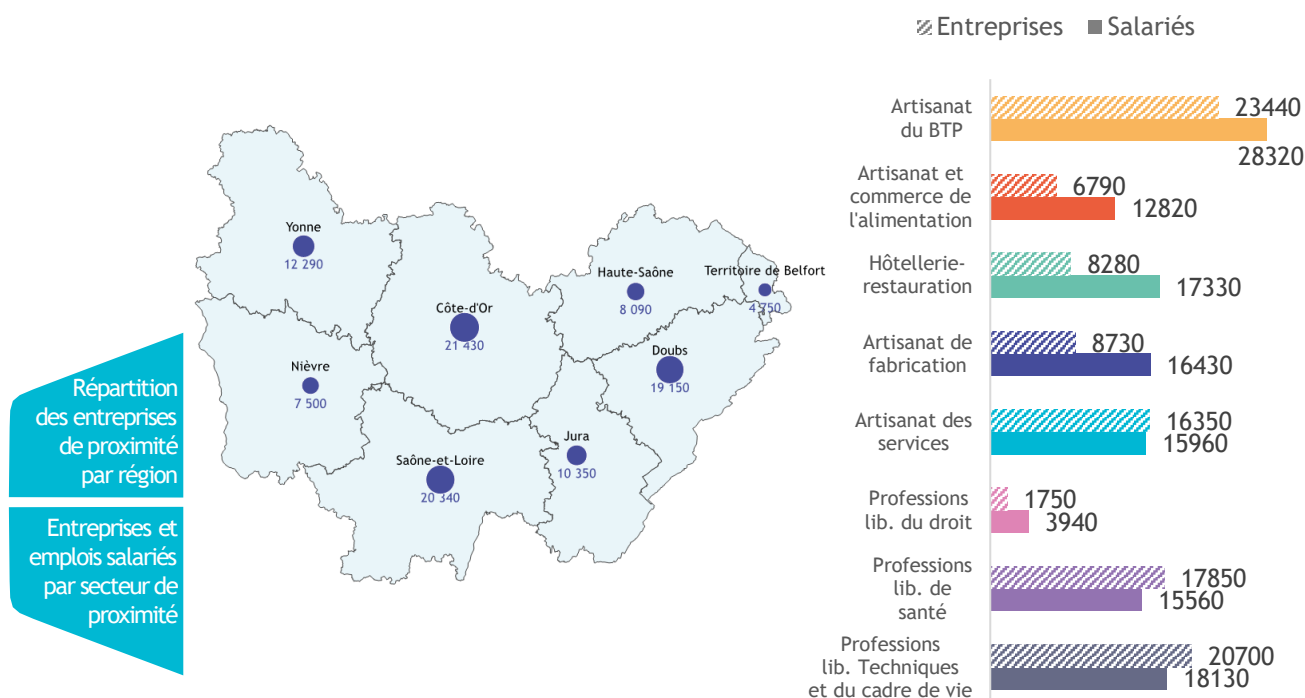


DEUX ENTREPRISES SUR TROIS (65 %) RELÈVENT DU CHAMP DE L'U2P

Avec un nombre total de 103 890 entreprises, le tissu économique de l'artisanat, du commerce et des professions libérales se densifie. Ces entreprises emploient un total de 128 490 salariés.

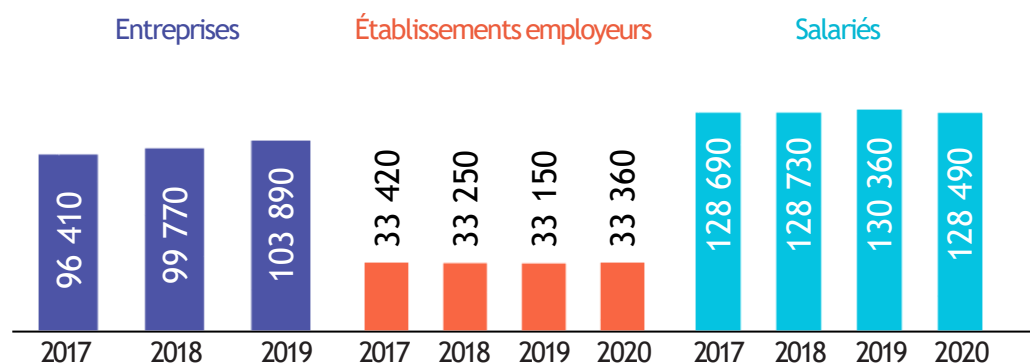


Source : INSEE, Dénombrement des entreprises au 01/01/2019.

Source : INSEE, Dénombrement des entreprises au 01/01/2019–URSSAF au 31/12/2020 (emplois salariés hors apprentis et stagiaires)

DES INDICATEURS GLOBALEMENT ORIENTÉS À LA HAUSSE CES DERNIÈRES ANNÉES

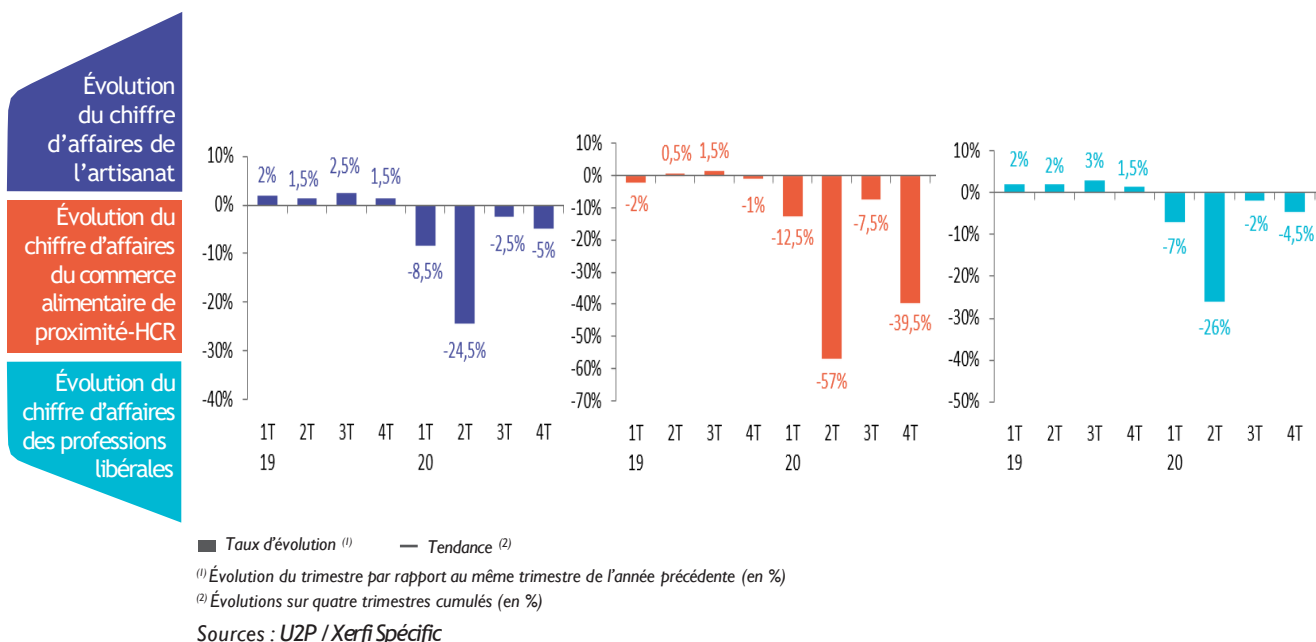
L'année 2020 et la crise sanitaire ont freiné la dynamique de développement engagée ces dernières années. Les années 2017 à 2019 ont été marquées par une hausse du nombre d'entreprises (+8%), des salariés (+1%) et une légère baisse d'établissements employeurs (-1%). En 2020, le nombre d'établissements employeurs progresse (+1%), le repli du nombre de salariés étant dû à la situation critique de l'hôtellerie-restauration.



Source : INSEE, Dénombrement des entreprises au 01/01/2019–URSSAF au 31/12/2020 (emplois salariés hors apprentis et stagiaires)

LA CRISE SANITAIRE A PROVOQUÉ UN NET REcul DE L'ACTIVITÉ

La particularité de cette crise est la focalisation de l'impact sur le second trimestre en 2020, cela pour l'ensemble des secteurs. On observe une baisse de 57 % dans le commerce alimentaire de proximité-HCR entre 2019-2020 : ce secteur a été le plus impacté par la crise. L'activité tend à retrouver le niveau atteint en 2019 dans le secteur de l'artisanat et des professions libérales.



UNE MOBILISATION IMPORTANTE DES DISPOSITIFS D'AIDE

Le recours aux aides a permis d'amoindrir le choc de la crise : 41 300 entreprises de proximité (soit 40%) ont bénéficié du Fonds de solidarité. En avril, au plus fort de la crise, 64% des établissements employeurs et 60% des salariés ont été couverts par le dispositif d'activité partielle. Les Prêts Garantis par l'Etat (PGE) ont été moins demandés et ont concerné 13 990 entreprises. La majorité des aides ont été mobilisées à l'occasion du premier confinement. Durant le second semestre, les deux tiers des demandes ont émané des entreprises de l'hôtellerie-restauration.



FONDS DE SOLIDARITÉ

Bénéficiaires 2020	ss*	ss	ss	ss	ss	ss	ss	ss	41 300
--------------------	-----	----	----	----	----	----	----	----	--------

ACTIVITE PARTIELLE En avril 2020

Entreprises requérantes	5 000	1 630	3 800	1 840	4 630	590	1 840	2 190	21 500
Salariés indemnisés	17 430	5 370	17 660	9 120	12 720	2 500	5 160	6 750	76 710

En novembre 2020

Entreprise requérantes	250	600	3 520	350	2 790	80	80	530	8 190
Salariés indemnisés	500	1 720	15 840	1 280	6 310	200	210	1 220	27 260

PRÊTS GARANTIS PAR L'ÉTAT

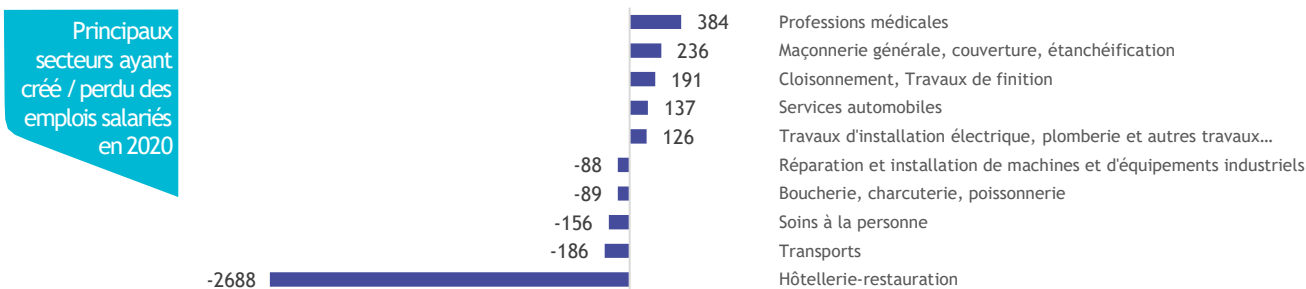
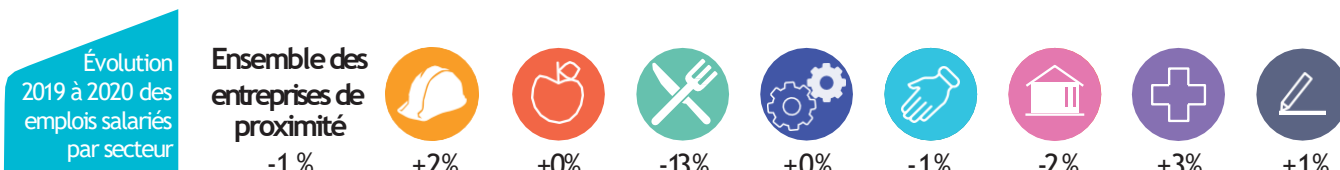
Bénéficiaires 2020	3 130	1 090	2 780	1 490	2 710	260	1 590	940	13 990
Montant moyen 2020	62 000 €	58 640 €	58 600 €	125 870 €	39 950 €	123 130 €	61 600 €	137 970 €	69 780 €

CHIFFRES CLÉS 2020

des entreprises artisanales, commerciales et libérales

EMPLOIS SALARIÉS : UNE BAISSÉ CONCENTRÉE SUR LES SECTEURS TOUCHÉS PAR LES CONFINEMENTS

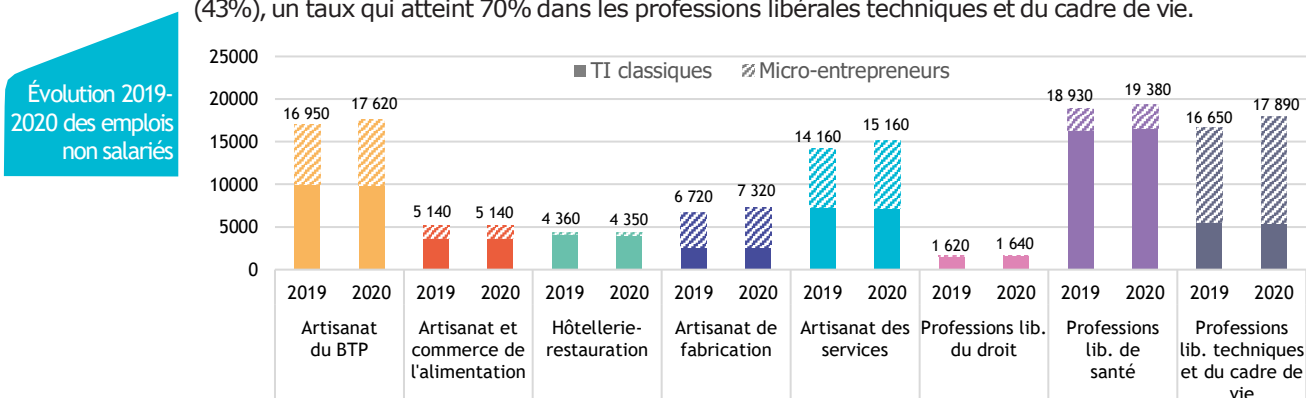
Globalement, l'emploi salarié a bien résisté en 2020. Les effectifs ont continué de progresser dans de nombreux secteurs, notamment dans les professions libérales de santé (+3%) et l'artisanat du BTP (+2%). Les pertes concernent plus particulièrement l'hôtellerie-restauration (-13%, soit près de 2 690 emplois perdus), les transports (taxis) et les soins à la personne.



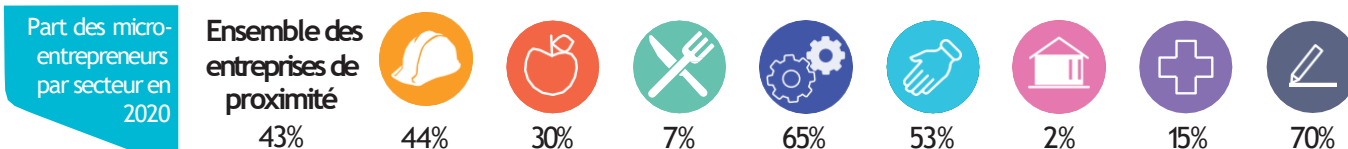
Source : URSSAF - Emplois salariés des établissements employeurs des secteurs de proximité, hors apprentis et stagiaires au 31/12/2020.

EMPLOIS NON SALARIÉS : LE NOMBRE DE MICRO-ENTREPRENEURS PROGRESSE FORTEMENT

Les emplois non-salariés ont également progressé, en raison de la dynamique entrepreneuriale qui est restée forte en 2020. Une part croissante des indépendants fait le choix du régime de la micro-entreprise (43%), un taux qui atteint 70% dans les professions libérales techniques et du cadre de vie.

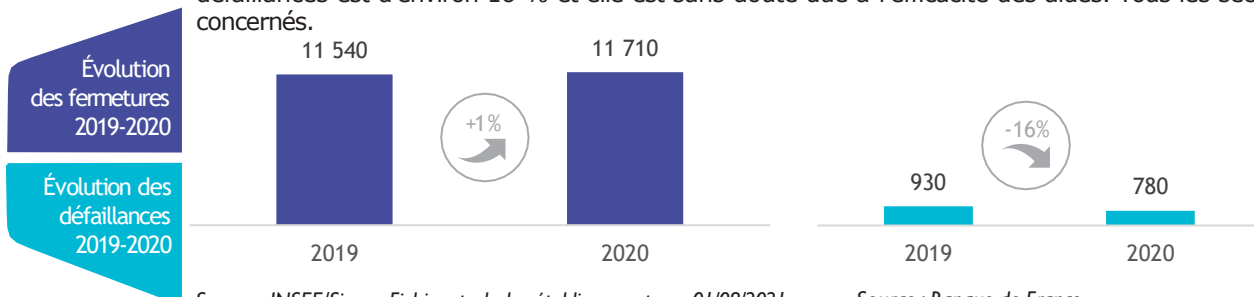


Source : URSSAF - Emplois non salariés des secteurs de proximité au 31/12/2020.



MORTALITÉ DES ENTREPRISES : LES FERMETURES ET DÉFAILLANCES SONT EN BAISSÉ EN 2020

Les cessations d'activité ont augmenté de 1% dans les secteurs de proximité en 2020, la baisse des défaillances est d'environ 16 % et elle est sans doute due à l'efficacité des aides. Tous les secteurs sont concernés.

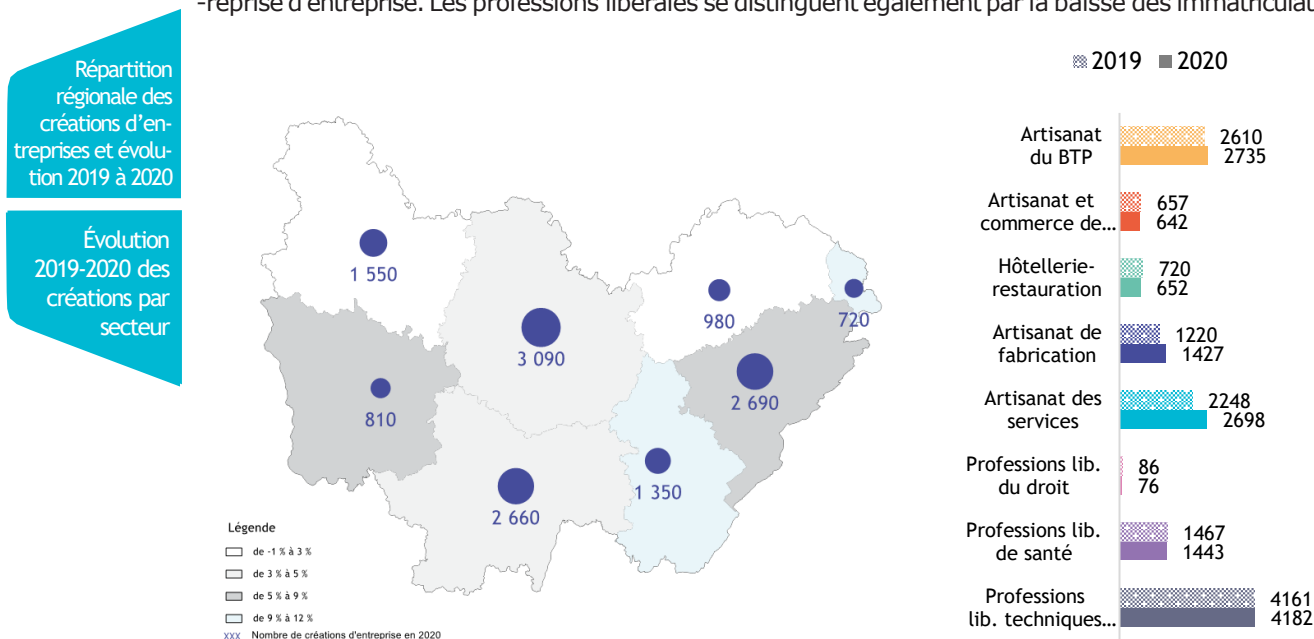


Source : INSEE/Sirene, Fichier stock des établissements au 01/08/2021.

Source : Banque de France.

LES CHIFFRES DE LA CRÉATION D'ENTREPRISE RESTENT ORIENTÉS À LA HAUSSE

Comme en 2019, la création d'entreprise est demeurée dynamique en 2020, en raison notamment de la réforme du régime de la micro-entreprise. Les chiffres sont à la hausse dans la plupart des secteurs, sauf dans l'alimentation, et dans l'hôtellerie-restauration on constate une baisse des opérations de transmission-reprise d'entreprise. Les professions libérales se distinguent également par la baisse des immatriculations.



Source : INSEE, Démographie des entreprises 2020

MÉTHODE

Les traitements statistiques sont réalisés par l'Institut Supérieur des Métiers sur le périmètre suivant :

- Pour les secteurs de l'artisanat, sont prises en compte les entreprises de moins de 20 salariés hors codes 1071C, 1071D, 4722Z, 4723Z et 5621Z. Le champ ne comprend pas les entreprises artisanales à titre secondaire. Concernant l'alimentation, le périmètre intègre également 6 activités du commerce de détail (caviste, bios épicerie, fromagers, primeurs, marchés).
- L'hôtellerie-restauration regroupe toutes les entreprises de 3 activités (5510Z, 5610A, 5630Z). Pour le dénombrement des entreprises, les entreprises artisanales de moins de 20 salariés de la restauration rapide (5610C) sont également prises en compte.
- Le champ des professions libérales comprend les entreprises actives dans 53 codes. Pour les professions réglementées, sont prises en compte toutes les entreprises, pour les autres uniquement les entreprises de moins de 20 salariés.