



## Les entreprises de proximité en France métropolitaine + Outre-Mer

### Evolution de l'activité 1T2023/1T2022

### Tendance annuelle\* de l'activité



\* Evolution sur quatre trimestres cumulés (en %)  
 source U2P / Xerfi Spécific

⚠ Les estimations des trois premiers trimestres 2021 ont fait l'objet d'une révision. Nous avons en effet procédé à un recalage des évolutions d'activité, afin de prendre en compte la déformation de la structure des entreprises de proximité provoquée par la crise sanitaire.

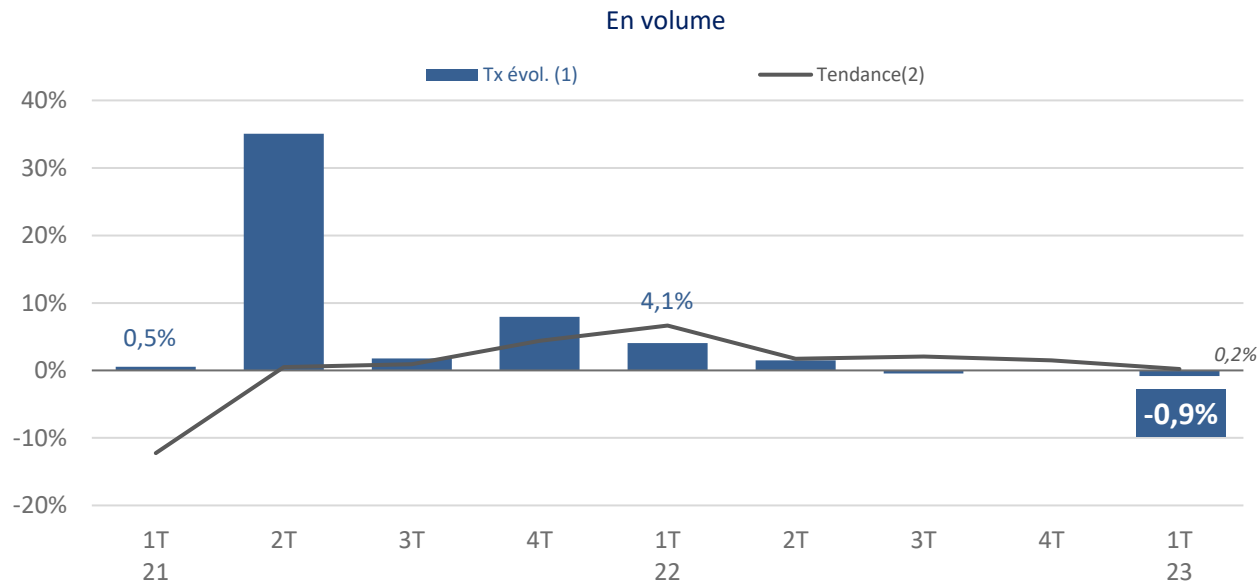
Toute reproduction totale ou partielle du présent document est formellement interdite



# BOURGOGNE-FRANCHE-COMTE

## Ensemble des entreprises de proximité

### Evolution<sup>(1)</sup> de l'activité



### En valeur

	1T 22	2T 22	3T 22	4T 22	1T 23
Tx évol. <sup>(1)</sup>	+6,8%	+5,5%	+4,3%	+5,1%	+4,2%
Tendance <sup>(2)</sup>	+12,8%	+6,5%	+6,7%	+5,4%	+4,8%

<sup>(1)</sup> Evolution du trimestre par rapport au même trimestre de l'année précédente (en %)

<sup>(2)</sup> Evolution sur quatre trimestres cumulés (en %)

source U2P / Xerfi Spécific

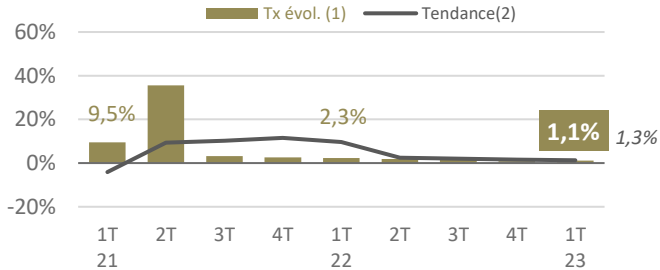


## BOURGOGNE-FRANCHE-COMTE


### ○ Détail Construction

#### Evolution de l'activité

En volume



Positionnement des métiers au 1T 23



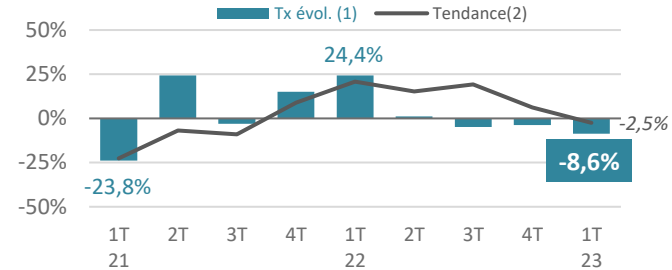
En valeur

	1T 22	2T 22	3T 22	4T 22	1T 23
Tx évol.(1)	+8,9%	+10,4%	+10,0%	+8,9%	+8,5%
Tendance (2)	+14,8%	+8,8%	+9,4%	+9,6%	+9,5%

### ○ Détail Alimentation

#### Evolution de l'activité

En volume



Positionnement des métiers au 1T 23



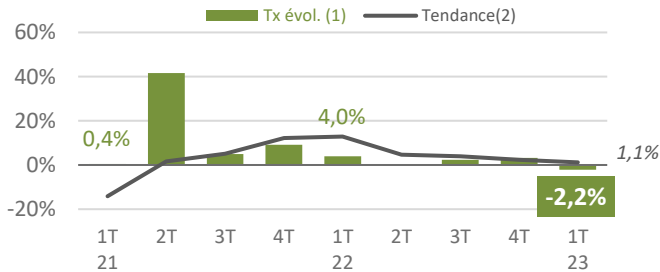
En valeur

	1T 22	2T 22	3T 22	4T 22	1T 23
Tx évol.(1)	+26,6%	+5,7%	+2,4%	+5,6%	+2,1%
Tendance (2)	+22,2%	+15,0%	+20,7%	+10,2%	+3,3%

### ○ Détail Fabrication et Services

#### Evolution de l'activité

En volume



Positionnement des métiers au 1T 23



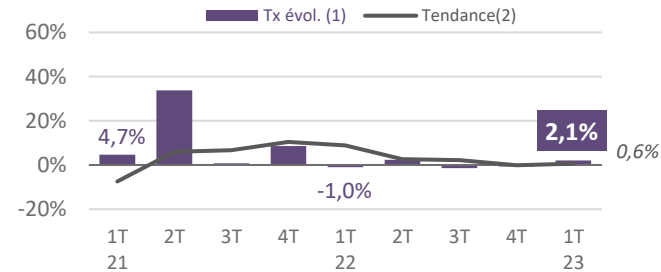
En valeur

	1T 22	2T 22	3T 22	4T 22	1T 23
Tx évol.(1)	+5,9%	+2,6%	+5,8%	+7,1%	+1,8%
Tendance (2)	+13,8%	+6,2%	+6,3%	+5,5%	+4,7%


### ○ Détail Professions libérales

#### Evolution de l'activité

En volume



Positionnement des métiers au 1T 23



En valeur

	1T 22	2T 22	3T 22	4T 22	1T 23
Tx évol.(1)	0,0%	+4,1%	+0,6%	+1,2%	+3,8%
Tendance (2)	+9,6%	+3,7%	+3,5%	+1,5%	+2,4%

(1) Evolution du trimestre par rapport au même trimestre de l'année précédente (en %)

(2) Evolution sur quatre trimestres cumulés (en %)

source U2P / Xerfi Spécific

😊😊 Très forte progression  
 😊 En progression  
 😐 Stable  
 😞 En recul  
 😞😞 En fort recul